



## DESCRIÇÃO

- Produzido por injeção em HDPE 100% virgem
- Compatível com a norma EN 840-2-5-6
- Superfície lisa e de fácil limpeza
- Resistência química, calor, frio e a raios UV
- Tampa abre a 270°, fixa através de pinos de metal
- Área de impressão no corpo e na tampa
- 4 Rodas Ø 200mm, 2 com travão
- Suavidade, rodas maciças em borracha
- Projetado para acomodar suportes de dados
- Esvaziado com dispositivo de elevação DIN

## OPCIONAIS

- Abertura por pedal
- Estampagem
- Serigrafia
- Tampa para recolha seletiva de resíduos
- Sistema de evacuação de líquidos

## CORES STANDARD TAMPA E CORPO



RAL 6028 RAL 5022 RAL 7046 RAL 1018

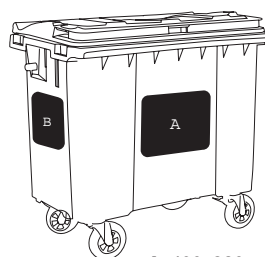
## CARACTERÍSTICAS TÉCNICAS

Capacidade	1100l
Comprimento	1380 mm
Comprimento Tampo	1193 mm
Comprimento Base	1070 mm
Largura	1060 mm
Largura Entre Eixos	490 mm
Largura Entre Rodas	890 mm
Altura Total	1280 mm
Altura S/ Tampo	1180 mm
Ø Rodas	200 mm
Peso	48,80 kg
Carga Dinâmica	440 kg

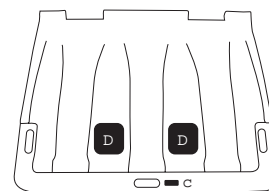
## DADOS DE EXPORTAÇÃO

20' DC	45
40' DC	90
40' HC	105
Camião	156

## APLICAÇÃO DE LOGOS

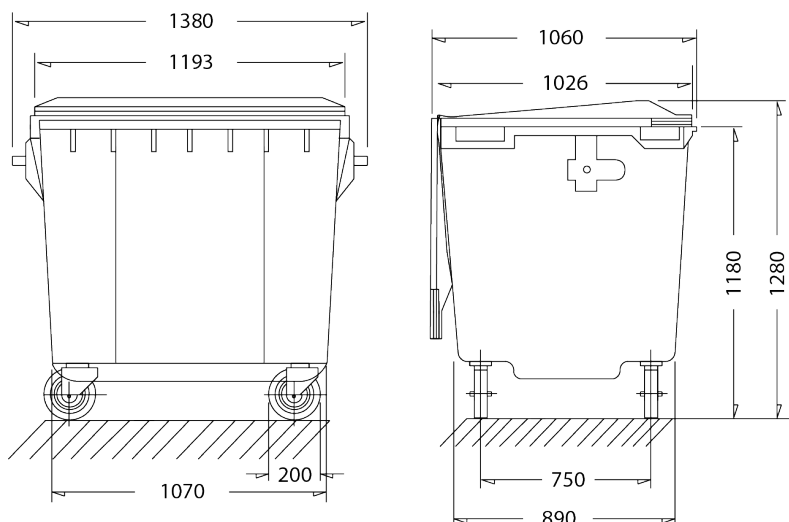


A: 400x280 mm  
B: 300x280 mm



C: 55x25 mm  
D: 180x50mm





## DIMENSÕES



### REFERÊNCIAS DE PRODUTO

#### CORES STANDARD TAMPA E CORPO



Cores Standard Tampa e Corpo	Referência Produto sem Pedal	Referência Produto com Pedal
	011.00087	011.00131
	011.00088	011.00084
	011.00089	011.00085
	011.00090	011.00086